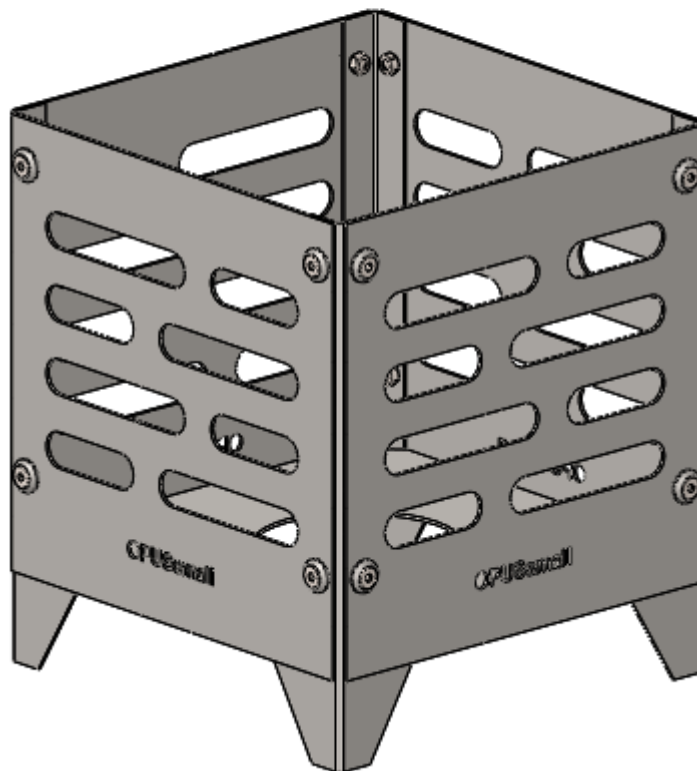


www.feuertopf.eu

Bedienungsanleitung

OPUSsmall

Art. Nr.: FT 130



1 Allgemeines

Hallo Gartenfreundin, Hallo Gartenfreund,

vielen Dank, dass Du eine Feuerstelle von **www.feuertopf.eu** gekauft hast. Damit Du lange Freude an diesem Artikel hast, solltest Du diese Bedienungsanleitung vorher sorgfältig gelesen haben.

Die hier vorliegende Bedienungsanleitung ist mit größter Sorgfalt angefertigt und macht Dich mit dem sicheren Betrieb dieser Feuerstelle vertraut.

Die Bedienungsanleitung basiert auf den in der Europäischen Union gültigen Normen und Regeln.

Beachte die im Ausland auch landesspezifische Richtlinien und Gesetze!

Durch diese Bedienungsanleitung geben wir Dir zweckdienliche Anweisungen, die ein sicherheits- und sachgerechtes Benutzen gewährleistet.

Bevor Du das Gerät benutzt!

Bitte prüfe, ob die Lieferung vollständig und unbeschädigt ist. Sollte ein Teil fehlen oder defekt sein, wende Dich bitte direkt an uns.

Sollte dies der Fall sein, benutze den Artikel nicht, sondern benachrichtige uns.

Reklamationen nach erfolgter oder angefangener Montage hinsichtlich Beschädigung oder fehlender Teile werden nicht anerkannt.

ACHTUNG



Lesen vor der Inbetriebnahme zuerst die Sicherheitshinweise und die Bedienungsanleitung aufmerksam durch.

Die Bedienungsanleitung unserer Produkte findest Du unter www.feuertopf.eu! Drucke diese für späteres Nachschlagen aus und bewahren diese auf!

2 Lieferumfang

4 Seitenwände, 4 Ecken, 1 Boden, Bioethanoleinsatz, Befestigungsmaterial.

Technische Daten:

Produkt:	Feuerstelle
Benennung:	OPUSsmall
Art. Nr.:	FT130
Gewicht [kg]:	ca. 5kg
Abmessungen B x T x H [cm]:	ca. 26x26x30

3 Bestimmungsgemäße Verwendung

Diese Feuerstelle dient zum Abbrennen von Brennstoffen, die auf Bioethanol basiert. Die Anwendung anderer Brennmaterialien oder Stoffe kann zur Beschädigung des Gerätes, Brand oder schweren Körperverbrennungen führen.

Die Feuerstelle ist ausschließlich zur Verwendung im Freien geeignet und nur zur Verwendung im privaten Bereich bestimmt.

Verwende den Artikel nur, wie in dieser Bedienungsanleitung beschrieben. Jede andere Verwendung gilt als nicht bestimmungsgemäß und kann zu Sachschäden oder sogar zu Personenschäden führen.

Jegliche Änderungen an dem Produkt stellen eine große Sicherheitsgefahr dar und sind verboten. Selbst keine unzulässigen Eingriffe vornehmen. Bei Beschädigungen, Reparaturen oder anderen Problemen an dem Feuertopf diesen nicht mehr verwenden.

Der Hersteller übernimmt keine Haftung für Schäden, die durch nicht bestimmungsgemäßen Gebrauch entstanden sind.

4 Symbolerklärung

ZU DEINER SICHERHEIT

Folgende Symbole und Hinweise warnen vor möglichen Personen- oder Sachschäden oder geben dir Arbeitshilfen. Bitte beachte die Bedeutung folgender Symbol- und Hinweiserklärungen. Sie sind in Gefahren-stufen unterteilt:



Hohes Risiko!
Missachtung der Warnung kann zu Schäden für Leib und Leben führen.



Mittleres Risiko!
Missachtung der Warnung kann Sachschäden verursachen.



Geringes Risiko!
Sachverhalte, die beim Umgang mit dem Gerät beachtet werden sollten.



Warnung vor Handverletzung



Warnung vor heißen Oberflächen



Warnung vor spitzem Gegenstand



Erste Hilfe



Feuerlöscher



Mit Wasser löschen verboten



Geeignete Schutzhandschuhe tragen

5 Sicherheitshinweise

Brandgefahr!



Die Teile der Feuerstelle werden während des Betriebs sehr heiß und können Brände entfachen.

Schutzmaßnahmen:



- Grundsätzlich einen Feuerlöscher und einen Erste-Hilfe-Kasten bereithalten und auf den Fall eines Unfalls oder Feuers vorbereitet sein.
- Die Feuerstelle ist ausschließlich zur Verwendung im Freien geeignet.
- Verwende die Feuerstelle NICHT bei starkem Wind.
- Die Feuerstelle auf eine ebene, waagerechte, sichere, hitzeunempfindliche und saubere Oberfläche stellen. Der Boden der Feuerstelle wird heiß, daher muss die Feuerstelle auf einer geeigneten, nicht brennbaren Oberfläche stehen.
- Die Feuerstelle so aufstellen, dass sie mindestens 3m entfernt von leicht entzündlichen Materialien wie z.B. Markisen oder Möbeln steht.
- Die Feuerstelle während des Betriebs nicht transportieren.
- Nur im windgeschützten Bereich anzünden.
- Das Anzünden sollte von einem Erwachsenen unter Beachtung aller Sicherheitsregeln vorgenommen werden.
- Die Brennflüssigkeit ist ausschließlich mit langen Kaminstreichhölzern bzw. einem Gasanzünder in dem dafür vorgesehenen Behälter anzuzünden.
- Es ist verboten die Brennflüssigkeit bei angezündetem Feuer nachzufüllen.
- Befülle den Bioethanoleinsatz nie vollständig. Vermeide zwingend ein Überlaufen des Behälters.

Verbrennungs- und Unfallgefahr!



Die Feuerstelle, wird während des Betriebs sehr heiß. Jeder Kontakt damit kann zu schwersten Verbrennungen führen.



Dieses Gerät ist nicht dafür bestimmt, durch Personen (einschl. Kinder) mit eingeschränkten physischen, sensorischen oder geistigen Fähigkeiten oder mangels Erfahrung und/oder mangels Wissen benutzt zu werden.

Schutzmaßnahmen:



- Diesen Personenkreis auf die Gefahren des Geräts hinweisen und durch eine für ihre Sicherheit zuständige Person beaufsichtigen.
- Kinder und Haustiere vom Gerät fernhalten.
- Bei Verbrennungen gilt: Brandwunden müssen sofort ausreichend gekühlt werden. Das Aufsuchen eines Arztes wird empfohlen. Bei stärkeren Verbrennungen sollte der Notarzt verständigt werden (Notrufnummer ist in den jeweiligen Ländern unterschiedlich).
- Ausreichenden Abstand zu heißen Teilen halten, da jeder Kontakt zu schwersten Verbrennungen führen kann.
- Ausreichend Abstand zur Flamme einhalten und nicht direkt in die Flamme greifen.
- Beachte, dass die Feuerstelle sehr heiß wird. Fassen die Feuerstelle daher nur mit Ofenhandschuhen an.
- Feuerstelle vor dem Reinigen bzw. Wegstellen vollständig abkühlen lassen.
- Während der Benutzung immer größte Sorgfalt ausüben. Bei Ablenkung kannst Du die Kontrolle über das Gerät verlieren.
- Sei stets aufmerksam und achte immer darauf, was Du tust. Das Produkt nicht benutzen, wenn Du unkonzentriert oder müde bist bzw. unter dem Einfluss von Drogen, Alkohol oder Medikamenten stehst. Bereits ein Moment der Unachtsamkeit beim Gebrauch des Produktes

kann zu ernsthaften Verletzungen führen.

- Fluchtwege, Türen, o. Ä. dürfen nicht versperrt werden!
- Die Feuerstelle nicht in der Nähe von Eingängen oder viel begangenen Zonen aufstellen.

Verpuffungsgefahr!



Der in einen heißen Behälter eingegossene Brennstoff verdampft sehr leicht, was beim Wiederanzünden der Flamme eine sehr heftige Flammenzündung (Explosion) zur Folge haben kann.

Schutzmaßnahmen:

- Nachfüllen und Anzünden der Flamme in heißen Behältern (z.B. gleich nach einem spontanen Erlöschen des Feuers, wenn der Brennstoff verbrannt ist) ist nicht erlaubt. Lasse den Brennraum daher ausreichend abkühlen.
- Keinen Brennstoff in offene Flammen gießen.
- Beachte die Sicherheitshinweise auf dem Aufkleber der Brennstoffbehälter.

Vergiftungsgefahr!



Bei dem Verbrennen von Bioalkohol wird Sauerstoff verbraucht und es bildet sich Kohlenmonoxyd. Dieses Gas ist geruchlos und kann in geschlossenen Räumen tödlich sein!

Schutzmaßnahmen:

- Feuerstelle ausschließlich im Freien betreiben.

Gefahr für Kinder!



Kinder können sich beim Spielen in der Verpackungsfolie verfangen und darin ersticken.

Schutzmaßnahmen:

- Lasse Kinder nicht mit den Verpackungsfolien spielen.
- Achte darauf, dass Kinder keine kleinen Montageteile in den Mund nehmen. Sie könnten die Teile verschlucken und daran ersticken.

Verletzungsgefahr!



An der Feuerstelle und ggf. an den Einzelteilen befinden sich zum Teil scharfe Kanten.



Schutzmaßnahmen:



- Achte auf scharfe Kanten an den Blechen und trage bei der Montage oder Transport Schutzhandschuhe.
- Mit den Einzelteilen der Feuerstelle vorsichtig umgehen, damit Unfälle bzw. Verletzungen während des Aufbaus und des Betriebes vermieden werden. Gegebenenfalls Schutzhandschuhe tragen.
- Während des Gebrauchs können sich Befestigungsstellen allmählich lockern und die Stabilität der Feuerstelle beeinträchtigen.
- Prüfe die Festigkeit der Verbindungsstellen vor jedem Gebrauch.

6 Montage

Eine ausführliche Montageanleitung findest Du unter www.feuertopf.eu.

Wenn möglich bitte ausdrucken und aufbewahren.

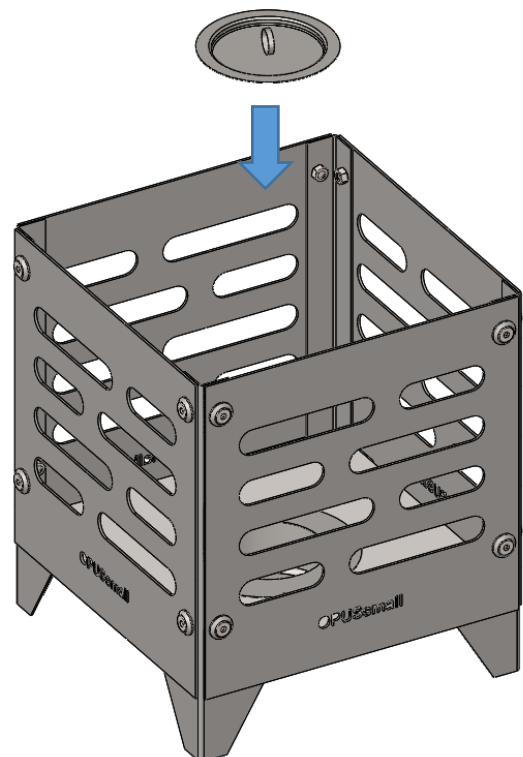
7 Bedienung

Anzünden

- 1 Setze den Bioethanoleinsatz in die dafür vorgehende Öffnung im Boden und entferne ggf. Deckel.
- 2 Fülle mittels einer Einfüllhilfe (z. B. kleine Kanne) die Brennflüssigkeit in den kalten Bioethanoleinsatz.
- 3 Gieße die Brennflüssigkeit langsam in die Brennerkammer. Achte bitte darauf, dass hierbei keine Hektik entsteht.
- 4 Sollte zu viel Ethanol eingefüllt oder Ethanol verschüttet werden müssen diese mit einem saugfähigen Tuch vor dem Anzünden entfernen werden.
- 5 Die Brennflüssigkeit dann mit einem langen Kaminstreichholz bzw. einem Gasanzünder anzuzünden.
- 6 Zum Nachfüllen lasse den Brenraum vorher ausreichend abkühlen.

Löschen der Flamme

- 1 Zum Löschen der Flamme, nutze den Deckel inkl. Haken.
- 2 Hierbei hänge den Deckel an den Haken und setze den Deckel vorsichtig auf die Öffnung des Bioethanoleinsatzes.



8 Wartung und Reinigung

Deine Feuerstelle ist aus hochwertigen Materialien (1.4301) gefertigt. Dieser ist in gewissen Maßen korrosionsbeständig.

Wenn deine Feuerstelle in Gebrauch ist, können wegen der Hitzeeinwirkung Verfärbungen auftreten. Diese Verfärbungen sind ein normaler Vorgang und sind materialbedingt nicht zu vermeiden.

Die Edelstahlbleche können sich bei ungleichmäßiger Hitzeausdehnung leicht verziehen.

Während des Gebrauchs können sich Befestigungsstellen allmählich lockern und die Stabilität der Feuerstelle beeinträchtigen. Prüfe die Festigkeit der Verbindungsstellen vor jedem Gebrauch.

Verfärbungen oder Gebrauchsspuren wie Kratzer oder leichter Blechverzug, schränken die Funktion nicht ein und führen deshalb nicht zum Gewährleistungsfall.

Um die Oberflächen zu reinigen und zu pflegen, beachte bitte die folgenden Hinweise:

- Reinigen die Feuerstelle und den Bioethanolbrenner gründlich mit Spülwasser oder mit handelsüblichem Backofen oder Grillreiniger. Beachten hierbei zwingend die Anwendungsvorschriften des Herstellers.
- Bei der Reinigung mit Reinigungspads aus Metall, ist darauf zu achten, dass diese aus Edelstahl sind, sonst können Rückstände dieser Wolle in den Poren der Edelstahlteile zurückbleiben und zu Rostbildung führen.

Beschädigungsgefahr!




Extreme Temperatur unterschied kann die Bleche stark verformen und dauerhaft beschädigen.

Schutzmaßnahme:



Kühle die Einzelteile nie mit Wasser o. Ä. ab. Einzelteile immer an der Luft abkühlen lassen.

9 Entsorgung



Die Verpackung besteht aus umweltfreundlichen Materialien, die Du über die örtlichen Recyclingstellen entsorgen kannst. Werfe die Feuerstelle keinesfalls in den normalen Hausmüll! Entsorge diese über einen zugelassenen Entsorgungsbetrieb oder über Deine kommunale Entsorgungseinrichtung. Vielen Dank! Beachte die aktuell geltenden Vorschriften. Setze Dich im Zweifelsfall mit Deiner Entsorgungseinrichtung in Verbindung.

10 Garantie

Du hast eine qualitativ hochwertige Feuerstelle gekauft. www.Feuertopf.eu garantiert für ihre Grills und Feuerstelle im Rahmen ihrer Garantiebedingungen, bei normaler, freizeitmäßiger und nicht gewerblicher Nutzung für 12 (zwölf) Monate ab Kaufdatum für alle Teile hinsichtlich Fehlerhaftigkeit und Verarbeitungsfehler. Von der Garantie ausgenommen sind alle Verschleißteile, wie z.B. Grillroste, Tischplatten, Brenner usw. Alle anderen Kosten wie Arbeitszeit, Transport, Fracht und Verpackung gehen im Garantiefall zu Lasten des Käufers. Der Vertreiber behält sich das Recht vor, evtl. entstandene Kosten selbst zu tragen oder an den Käufer weiter zu berechnen. Diese Garantie schließt nicht das Versagen oder Benutzerschwierigkeiten mit ein, die durch mutwillige Beschädigung, Missbrauch, Veränderung, falsche Anwendung, unvorsichtige Benutzung, Abnutzung, falsche Montage oder schlechte Wartung entstanden sind.

11 Service

Bei technischen Fragen wende dich bitte an uns.

12 Kontakt

Sascha Kläs & Joachim Fuchs GbR

Am Eichelkamp 137

D-40723 Hilden

+49 (0)2103 96 87 680

kontakt@feuertopf.eu

www.feuertopf.eu